

Plan particulier de mise en sûreté (risque naturel et humain (hors terroriste))

Année scolaire 2017/2018

- 1) Les risques spécifiques au Lycée
- 2) Le déclenchement de l'alerte et l'évacuation
- 3) La mise en sûreté des élèves/adultes
- 4) La cellule de crise
- 5) Les consignes à destination des parents

ANNEXES :

- 1 Annuaire interne de crise
- 2 Annuaire externe de crise
- 3 Schéma des missions
- 4 Emplacement de la cellule de crise
- 5 Plan de masse
- 6 Consignes générales
- 7 Fiche individuelle d'observation
- 8 Liste des secouristes

1) Les risques spécifiques au lycée

- ↓ D'explosion de matières dangereuses (proximité du périphérique)
- ↓ D'inondation (proximité de cadereau)

2) Le déclenchement de l'alerte et l'évacuation

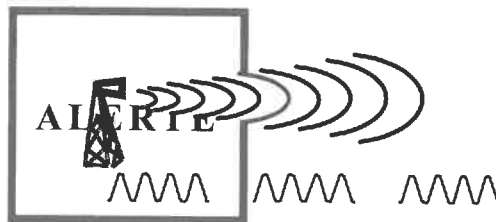
Les signaux d'alerte.

- ↓ L'alarme incendie pour signaler un feu.
- ↓ La sirène d'alerte communale

Elle comporte 3 séquences de son modulé montant et descendant d'une durée de 1 minute chacune espacées de 5 secondes.

Pour la fin de l'alerte l'espacement des séquences est de 5 secondes.

Un test est effectué le 1^{er} mercredi du mois.



Les comportements

- ↓ Si il s'agit d'une inondation, l'évacuation se fera vers les étages.
- ↓ Dans le cas d'un incendie, toutes les issues (principales et de secours) doivent être empruntées sous la conduite du professeur qui doit toujours avoir en sa possession la feuille d'appel.

Il doit fermer toutes les fenêtres de sa salle ainsi que la porte mais surtout pas à clef !

3) La mise en sûreté des élèves/adultes ou l'évacuation.

Des mallettes de première urgence se trouvent dans chaque atelier, à l'infirmerie.

Les enseignants vérifient la présence de tous leurs élèves.

L'encadrement de l'établissement vient s'assurer que tous les élèves sont présents et transmettre l'information aux pompiers.

La réintégration des salles de classe ne peut être réalisée que sur autorisation du chef d'établissement.

- ✚ - Si il s'agit d'un tremblement de terre : il convient de se tenir près d'un mur, sous une table et en tous les cas éloigné des fenêtres pour les personnes se trouvant déjà à l'intérieur des locaux. Pour celles se trouvant à l'extérieur, il importe de s'éloigner des bâtiments.
- ✚ - En cas d'inondation, il est impératif de ne pas quitter l'établissement.
- ✚ Si une évacuation anticipée est décidée par la préfecture , l'information ne peut être validée que par le chef d'établissement.

4) La cellule de crise et la gestion de la crise

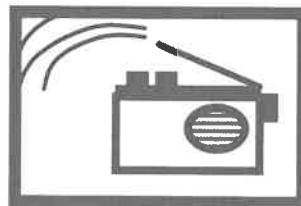
- ✚ Coordination par le chef d'établissement (directeur de l'organisation des secours) de la cellule de crise.
- ✚ Coupure le cas échéant de l'électricité et du gaz par les adjoints techniques de l'établissement.

Il est rappelé que l'usage des ascenseurs est interdit.

- ✚ Prise en charge par les chefs d'établissement, vies scolaires, enseignants de l'évacuation (ou du confinement), des rassemblements et appels et de l'attente.
- ✚ Prise en charge des blessés par l'infirmière(munie du portable et de la trousse de secours)
- ✚ Gestion par tout adulte de la communauté des éventuelles crises de nerfs, situations de stress ou autres symptômes. (annexe n°12).
- ✚ Tenue du standard par les personnels d'accueil
- ✚ Encadrement des professeurs documentaliste, de discipline, des
- ✚ Assistants d'éducation sous leur responsabilité au moment du sinistre.
- ✚ Prise en charge des élèves handicapés par leurs camarades.
- ✚ Les services d'intendance peuvent organiser un accueil temporaire : stock de bouteilles d'eau et conserves ne nécessitant pas d'eau de cuisson.

5) Les consignes à destination des parents

- ✚ Etre à l'écoute des radios officielles (FRANCE BLEU GARD LOZERE 90.2FM ;FRANCE INFO : 105.1FM ;FRANCE INTER :88.7FM) qui sont susceptibles de transmettre un état de la situation et une éventuelle conduite à tenir recommandée par le Préfet.



- ✚ Ne pas appeler l'établissement pour ne pas saturer le standard qui doit être utilisé en priorité pour la cellule de crise.



- ✚ Ne pas récupérer vos enfants si une alerte rouge a été déclenchée : ils sont plus en sécurité dans l'établissement que sur les routes.



Annexe 1

ANNUAIRE TELEPHONIQUE INTERNE En cas de crise .

❖ CELLULE DE CRISE

Mme. la Proviseure, D.O.S	101
M. le Proviseur adjoint	103
M. le Gestionnaire	102
M. le Directeur délégué aux formations professionnelles et technologiques	109
Mme la Conseillère principale d'éducation	157,183,187,159
M. l'agent chef	165
Mme l'infirmière	133
Portable de l'infirmière :	0627815767
❖ Accueil	9
❖ ATELIER des adjoints techniques	160
❖ <u>Autres numéros :</u>	
110	(secrétariat du proviseur)
105,106, 182	(secrétariat intendance)

Annexe 2

ANNUAIRE TELEPHONIQUE EXTERIEUR En cas de crise .

*Uniquement
A partir du
Téléphone fixe.*

*Téléphone
mobile*

POMPIERS

↓
18

↓
112

SAMU

15

“

POLICE

17

“

PREFECTURE

04.66.36.40.40

RECTORAT

04.67.91.47.00

INSPECTION ACADEMIQUE

04.66.62.86.00

REGION LANGUEDOC - ROUSSILLON

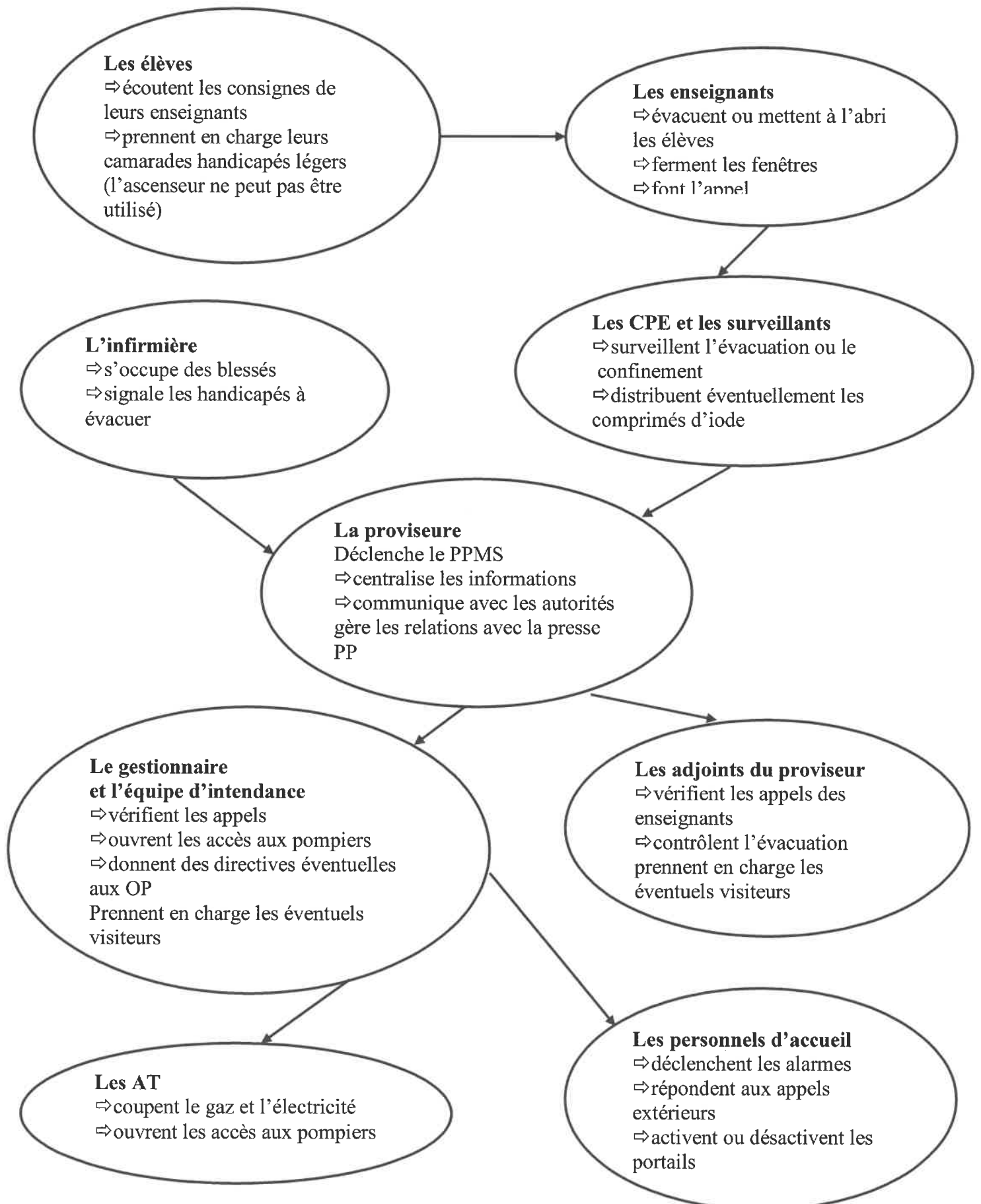
04.67.22.80.26

MAIRIE DE NIMES

04.66.76.70.01

Annexe 3

Consignes générales en cas de crise synthèse



Annexe 4

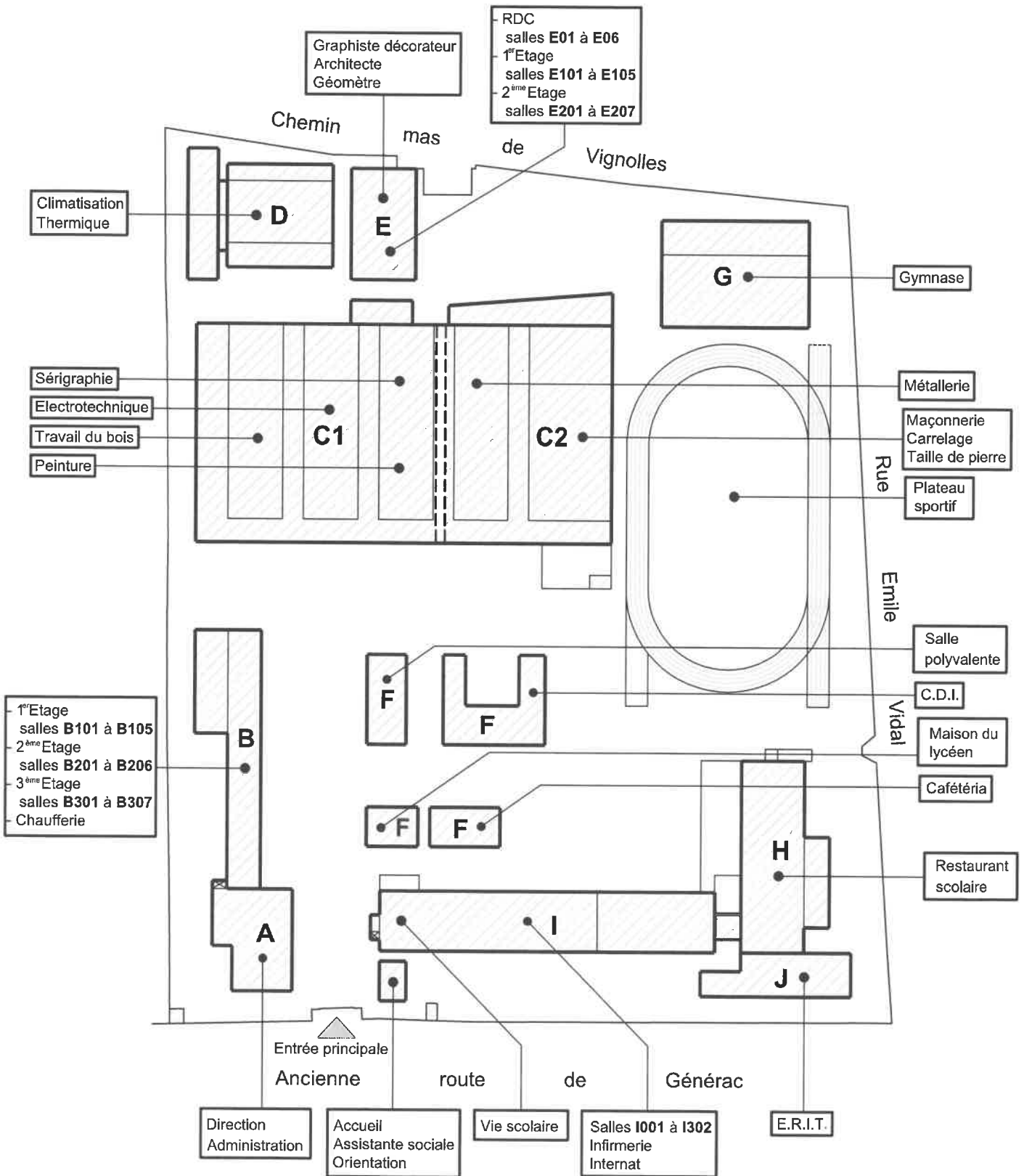
Emplacement et moyens de communication de la Cellule de crise

La cellule de crise se situe :

BUREAU de la proviseure

(à défaut VIE SCOLAIRE LYCEE)

PLAN DU LYCEE



consignes générales en cas de risque majeur

<p>tempête</p> <p>respecter les consignes diffusées par France inter ou la radio locale conventionnée par la Préfet</p> <p>si les délais sont suffisants: évacuation préventive possible</p> <p>si les délais sont insuffisants: rejoignez les bâtiments en dur</p> <p>éloignez vous des façades sous le vent</p> <p>surveiller ou renforcer la solidité des éléments de construction,</p> <p>renforcer la solidité des baies vitrées</p> <p>enlever les objets susceptibles d'être emportés,</p> <p>limiter les déplacements</p>	<p>séisme</p> <p>pendant les secousses: si vous êtes à l'intérieur: mettez vous près d'un mur, d'une colonne porteuse ou sous des meubles solides, éloignez vous des fenêtres, si vous êtes à l'extérieur: ne restez pas sous des fils électriques ou sous ce qui peut s'effondrer, éloignez vous des bâtiments,</p> <p>après les secousses: coupez ventilation, chauffage, gaz ,électricité (les OPI!), ne prenez pas les ascenseurs, évacuez sur les terrains de sport</p> <p>n'entrez pas dans un bâtiment endommagé,</p> <p>accident industriel</p>	<p>accident nucléaire</p> <p>mettez tout le monde à l'abri dans les locaux, fermez portes et fenêtres</p> <p>coupez ventilation, chauffage, gaz ,électricité, (les OPI!)</p> <p>attendez les consignes des autorités, évacuation possible par les autorités,</p>
<p>cyclone</p> <p>respectez les consignes diffusées par France inter ou la radio locale conventionnée par le Préfet,</p> <p>avant: consolider les vitres</p> <p>pendant: abritez vous dans un bâtiment solide, ne sortez pas</p> <p>tenez vous loin des vitres</p> <p>attendez la fin de l'alerte avant de sortir</p>	<p>explosion: évacuez sur les terrains de sport</p> <p>coupez ventilations, chauffage, gaz, électricité</p>	<p>Terroriste</p> <p>alerte: sonnerie modulations courtes se confiner : fermer sa salle à clef</p>

Annexe 7

Fiche individuelle d'observation(*)
(à remettre aux secours)

NOM : Lycée Frédéric Mistral
457 ancienne route de Générac
30900 Nîmes

Prénom :

Age : Sexe : M-F

Maladies connues :

Projet d'accueil individualisé : non
oui(traitement joint)

cochez ce que vous avez observé :

Répond	
Ne répond pas	
Réagit au pincement	
Ne réagit pas au pincement	
Difficultés à parler	
Difficultés à respirer	
Respiration rapide	
Plaies	
Membre déformé	
Mal au ventre	
Envie de vomir	
Vomissements	
Tête qui tourne	
Sueurs	
Pâleur	
Agitation	
Angoisse	
Pleurs	
Tremblements	
Autres	
Durée des signes observés	

Fiche établie par :

Nom : Fonction : Jour : Heure :

Noter ce que vous avez fait :

(*) A dupliquer et à mettre dans les mallettes de première urgence en plusieurs exemplaires, à la disposition des personnes ressources.

Annexe 8 : Liste des titulaires du SST ou autres

Formateurs de formateurs SST :

Yannick Dartois

Formateurs SST :

Patrice Denys-Philippe

Thierry Franceschini

Frédéric Llovéras

Claude Nicolay

Nathalie Paoli

Marie-Pascale Pech

Jean-Marc Oliver

Joan Sacrista

SST :

Lahouria Arhouné

Nicolas Bonacorsi

Julie Carrière

Elodie Cuévas

Eric Fieve –Gruwe

Fanny Galzin

Cécile Gropaiz

Véronique Guedé

Stéphane Hujeux

Cynthia Lefèvre

Nicolas Masclau

Fabien Mélan

Benoit Méresse

Antoine Michon

Rédouane Mokrini

Christian Paillet

Noureddine Rhaiti

Bernadette Riccardi

Sébastien Rouvière

Bernard Rouy

Stéphane Tessier

Pierre Thomas

Daniel Tolomelli

Elodie Urban